

Сборный Силос

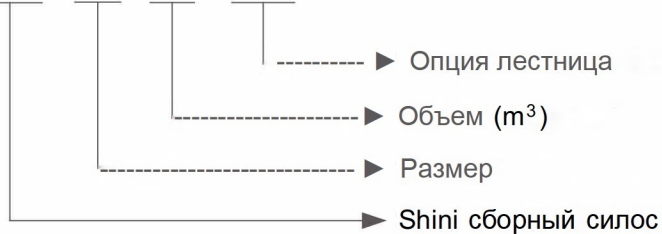
SAS-15-4



SS Series

■ Принцип кодирования

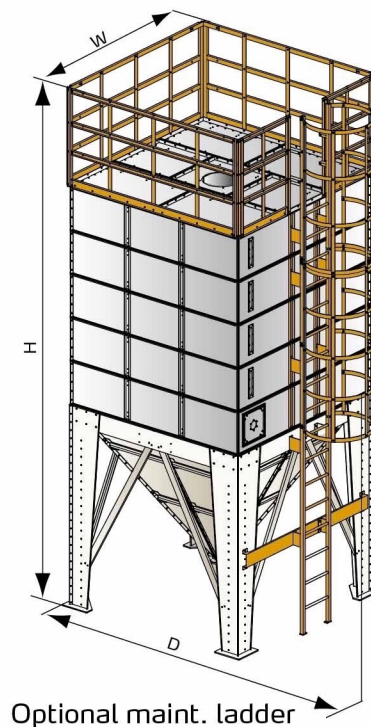
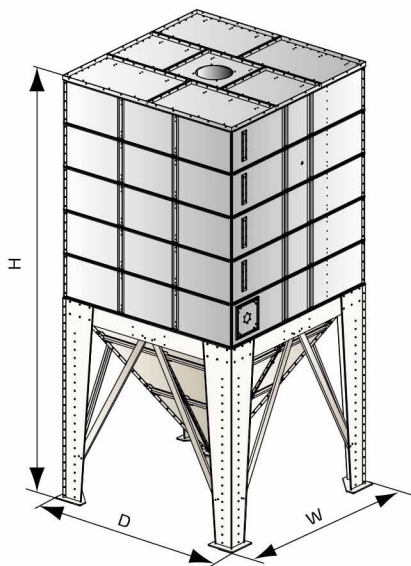
SAS - XX - XX - (ML)



■ Особенности

- Адаптивный дизайн с множеством комбинаций
- Удобная транспортировка панелей и сборка на месте.
- Возможность расширения емкости при необходимости.
- Сборно-разборная конструкция позволяет устанавливать силосы в местах с узким проходом.
- Полированная нержавеющая сталь легко чистится и достаточно долговечна.
- Доступно для работы с системой взвешивания для обработки взвешивания в режиме реального времени и контроля накопления общего объема бункера.
- Технические характеристики для различных мощностей отвечают требованиям различных заказчиков

■ Outline Drawings



■ Спецификация

Сборный силос (1483mm x 1483mm)										
Модель	Размеры с напольной рамой			Материал		Ёмкость	Optional maint. ladder	Размеры с напольной рамой и лестницей		
	W(mm)	D(mm)	H(mm)	Ёмкость	Рама	Capacity (m ³)		W(mm)	D(mm)	H(mm)
SAS-15-2	1545	1545	2730	SUS201	SPCC	2		1545	2395	3885
SAS-15-3	1545	1545	3250	SUS201	SPCC	3		1545	2395	4405
SAS-15-4	1545	1545	3770	SUS201	SPCC	4		1545	2395	4925
SAS-15-5	1545	1545	4290	SUS201	SPCC	5		1545	2395	5445
SAS-15-6	1545	1545	4810	SUS201	SPCC	6		1545	2395	5965

Note: * SUS304 сталь используют для изготовление опциональной, маркировка MP

Сборный силос(2423mm x 2423mm)										
Модель	Размеры с напольной рамой			Материал		Ёмкость	Optional maint. ladder	Размеры с рамой и лестницей		
	W(mm)	D(mm)	H(mm)	Ёмкость	Рама	Объем (m ³)		W(mm)	D(mm)	H(mm)
SAS-25-9	2536	2536	4098	SUS201	SPCC	9		2536	3360	5253
SAS-25-12	2536	2536	4627	SUS201	SPCC	12		2536	3360	5782
SAS-25-15	2536	2536	5157	SUS201	SPCC	15		2536	3360	6312
SAS-25-18	2536	2536	5686	SUS201	SPCC	18		2536	3360	6841
SAS-25-21	2536	2536	6216	SUS201	SPCC	21		2536	3360	7371
SAS-25-24	2536	2536	6745	SUS201	SPCC	24		2536	3360	7900

Note: * SUS304 сталь используется опционально, маркировка MP

Сборный силос(2985mm x 2985mm)										
Модель	Размеры с напольной рамой			Материал		Ёмкость	Optional maint. ladder	Размеры с рамой и летницей		
	W(mm)	D(mm)	H(mm)	Ёмкость	Рама	Объем (m ³)		W(mm)	D(mm)	H(mm)
SAS-30-18	3130	3130	5032	SUS201	SPCC	18		3130	3940	6187
SAS-30-24	3130	3130	5706	SUS201	SPCC	24		3130	3940	6861
SAS-30-29	3130	3130	6380	SUS201	SPCC	29		3130	3940	7535
SAS-30-35	3130	3130	7054	SUS201	SPCC	35		3130	3940	8290
SAS-30-41	3130	3130	7728	SUS201	SPCC	41		3130	3940	8883
SAS-30-47	3130	3130	8402	SUS201	SPCC	47		3130	3940	9557
SAS-30-52	3130	3130	9076	SUS201	SPCC	52	3130	3940	10231	

Note: * SUS304 сталь опционально используется, маркируется MP

SHINI.RU

Tel: 8-800-777-57-60

Email: Info@shini.ru



2021-12-15-04

www.shini.com